

Exposição a barras de prata com o menor custo total da categoria

Investidores em geral que buscam diversificação com exposição à prata física internacional, combinando potencial de valorização como reserva de valor e crescente demanda industrial, com acesso eficiente pela B3.

Objetivo

Busca acompanhar o desempenho da Prata Física.

O PRAF11 busca acompanhar o desempenho do preço da prata física internacional. O fundo investe no SIVR (abrndn Physical Silver Shares ETF), lastreado em barras de prata física individualmente alocadas em cofres seguros em Londres, Reino Unido.

Diferenciais

Menor custo da categoria: Com taxa local de 0,20% a.a. e ETF subjacente de 0,30% a.a., o PRAF11 oferece custo total de apenas 0,50% a.a. e a estrutura mais eficiente para acesso à prata física pela B3.

Prata física alocada: Barras individuais alocadas em cofres em Londres, sem derivativos ou risco de contraparte. A lista de barras disponíveis é publicada diariamente em abrndn.com/usa/etf.

+ Benefícios

Estrutura eficiente que replica o **ETF SIVR¹**

AuM do ETF SIVR: R\$ 25Bn

Prata sob Custódia: 2.126,98 toneladas

Taxa Global **0,20%²** | Total: **0,50%**
Liquidez Diária do SIVR: **R\$ 650M¹**

Formador de Mercado: BTG Pactual

Presença : 10:30 às 16:55

Volume: R\$ 4.000.000,00

Liquidez e garantia: D+2 via B3

Taxa Total de 0,50% a.a.

Proteção Cambial (USD) e de Portfólio

Barras de Prata em Cofres Certificados

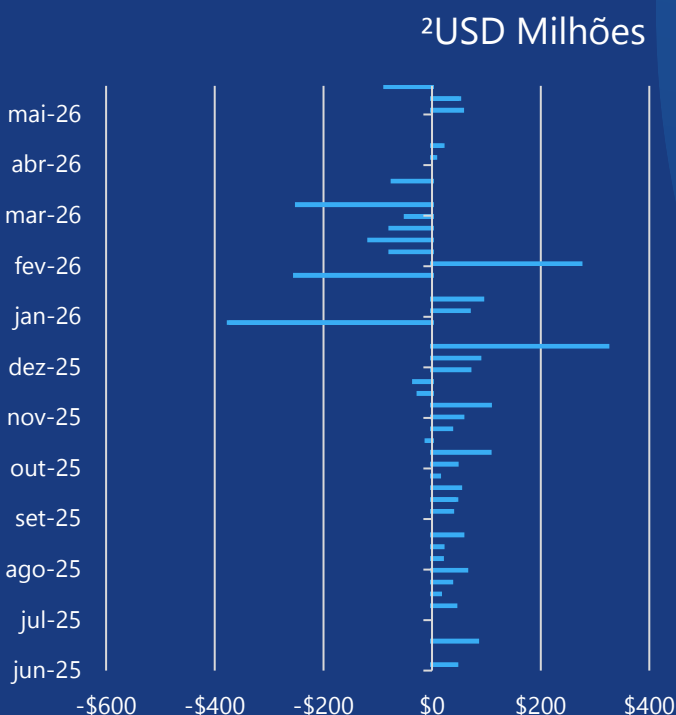
*Data base: 09/06/2026 | ¹Fonte: abrndn Physical Silver Shares ETF (SIVR) | ²Fonte: Transparência em taxas de fundos | ANBIMA Data

ETF INVESTIDO: SIVR

Fluxo de Captação/Resgate
12 Meses: **+US\$ 498 Milhões²**

Patrimônio: US\$ 4.8 Bi*¹

Liquidez Diária: US\$120 Mi*¹



Principais Características

ETF de Renda Variável - Commodities

Código de Negociação: PRAF11
Razão Social: GALAPAGOS PRATA FÍSICA DEX FUNDO DE ÍNDICE
CNPJ: 66.017.072/0001-50
Código ISIN: BRPRACTF007
Site: PRAF11 - Galapagos Capital
Imposto de Renda: 15% sobre o ganho de capital³
Exposição cambial: Dólar Americano (USD)
Liquidação: D+2

Índice de Referência

Índice: **DEX VettaFi Physical Silver Shares Index (BDEXSILV)**
Seleção e Ponderação: **Retorno total da prata física via SIVR**
Rebalanceamento: **Monoativo**
Provedor do Índice: **DEX VettaFi**

Participantes

Bolsa: **B3 – Brasil, Bolsa, Balcão**
Gestor: **GALAPAGOS CAPITAL**
Formador de Mercado: **BTG PACTUAL**
Administrador e Custodiante: **BTG PACTUAL**
Auditoria: **Ernst & Young Auditores**

³Fonte: Regulamento, Capítulo 12 - Tributação cotistas residentes enquadrados na Lei 14.754/23, sem operações daytrade



²Fonte: abrndn Physical Silver Shares ETF

Por que Investir em Prata?

Demanda Industrial em Alta:

Data centers, veículos elétricos, eletrônicos e energia solar impulsionam o consumo de prata.

Oferta Limitada:

A produção de minas e a reciclagem não acompanham o ritmo da demanda.

Déficit Estrutural:


Menor disponibilidade pode sustentar preços elevados no longo prazo.

Ativo Estratégico:

Potencial diversificador de portfólio e proteção contra volatilidade e riscos geopolíticos.

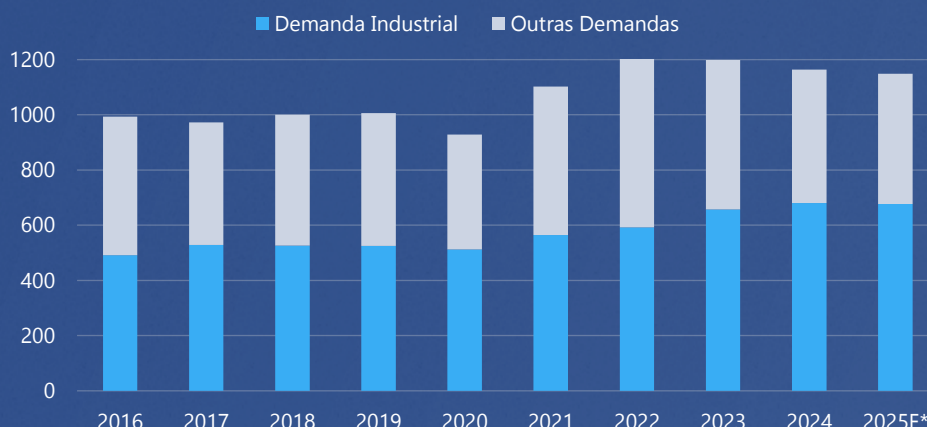
- **Déficit Estrutural de Oferta:** Mercado global de prata permanece em déficit estrutural nos últimos cinco anos, enquanto a demanda industrial continua em expansão. A prata possui papel estratégico em diversos segmentos industriais, como em data centers e eletrônicos, veículos elétricos (EVs), painéis solares, componentes automotivos, aplicações médicas, motores e sistemas industriais.
- **Diversificação de Portfólio e Potencial de Proteção em Cenários de Risco:** Historicamente, apresenta baixa correlação com os principais mercados acionários globais no longo prazo. Por possuir características monetárias semelhantes ao ouro, a prata pode apresentar movimentos de preço correlacionados ao metal precioso em ambientes de aversão ao risco.

Saldo do Mercado de Prata (Milhões de Oz)⁴



Mercado em déficit por 5 anos seguidos | Déficit Acumulado 2021-2025: 796 milhões de onças

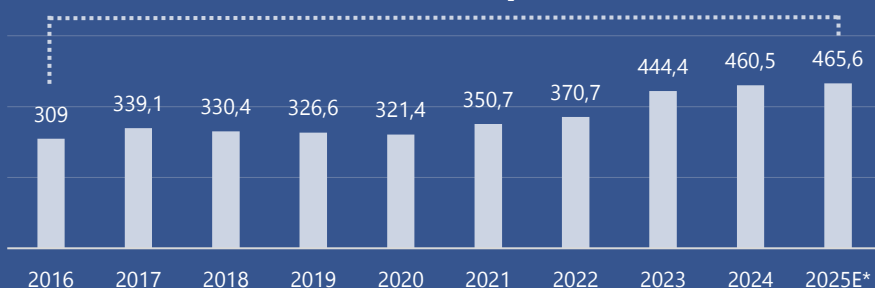
Demanda por Prata (em Milhões de Oz)⁴



Principais Teses

Demanda por Equipamentos Elétricos & Eletrônicos⁴

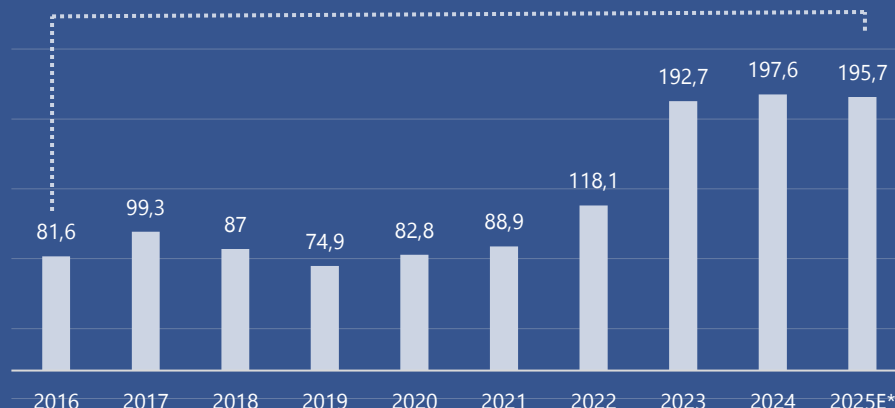
CAGR 2016-2025 **+4,7%**



*2025E: Estimativa para 2025 | *Fonte: World Silver Survey 2025

Impulsionada pela Demanda por Energia Fotovoltaica⁴

CAGR 2016-2025 **+10,2%**



Contato

ri.asset@galapagoscapital.com

/company/galapagoscapital

@galapagoscapital

**Criado por nós,
Pensado para você.**