

**OBJETIVO DO FUNDO**

Superar o retorno do IMA-B no longo prazo.

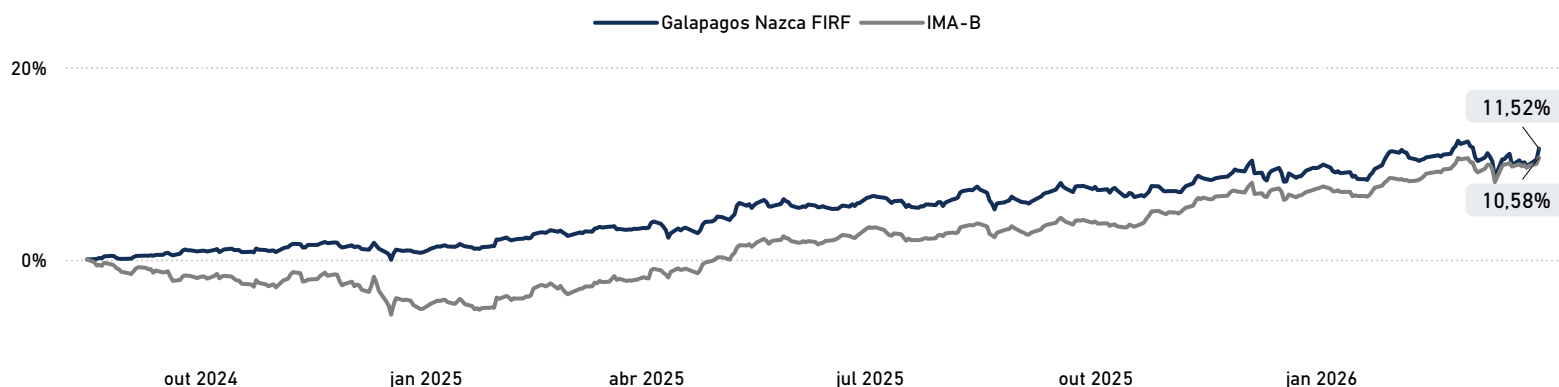
**CARACTÍSTICAS DO FUNDO**

|                             |   |                        |   |
|-----------------------------|---|------------------------|---|
| CNPJ do Fundo               | 56.365.169/0001-08                        | Cotização de Aplicação | D+0   |
| Público-Alvo                | Investidor Geral                          | Conversão de Resgate   | D+30  |
| Categoria ANBIMA            | Renda Fixa Duração Livre<br>Crédito Livre | Pagamento do Resgate   | D+31  |
| Situação Atual              | Aberto para Captação                      | Taxa Global            | 0,80%   |
| Início do Fundo             | 16/08/2024                                | Taxa de Performance    | Não Possui  |
| Aplicação Inicial           | R\$ 1.000,00                              | Gestor                 | Galapagos Capital Investimentos e Participações Ltda. |
| Movimentação Mínima         | R\$ 1.000,00                              | Administrador          | BTG Pactual Serviços Financeiros S/A DTVM             |
| Saldo Mínimo de Permanência | R\$ 1.000,00                              | Custodiante            | Banco BTG Pactual S/A                                 |
| Tributação                  | Longo Prazo                               |                        |   |

**DADOS DE FECHAMENTO DO MÊS**

|                                     |                   |
|-------------------------------------|-------------------|
| Valor da Cota                       | 1.1152            |
| Patrimônio Líquido Atual            | R\$ 55.536.475,58 |
| Patrimônio Líquido Médio (12 meses) | R\$ 56.914.928,51 |
| Maior Retorno Mensal                | 1,99%             |
| Menor Retorno Mensal                | -0,80%            |
| Meses Positivos                     | 16                |
| Meses Negativos                     | 4                 |
| Volatilidade 12 meses               | 5,49%             |

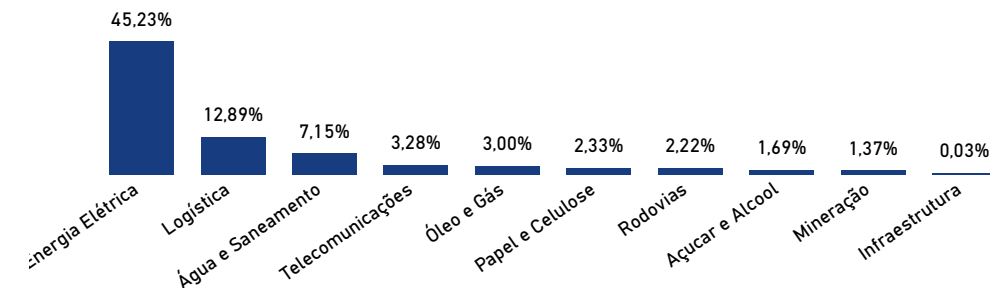
**PERFORMANCE ACUMULADA**



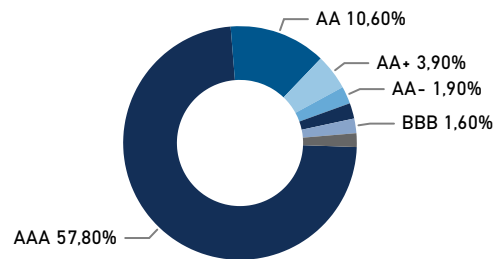
**RENTABILIDADE MENSAL**

| Ano  | Ativo | Jan   | Fev   | Mar    | Abr   | Mai   | Jun   | Jul    | Ago    | Set    | Out    | Nov   | Dez    | Ano    | Desde Início |
|------|-------|-------|-------|--------|-------|-------|-------|--------|--------|--------|--------|-------|--------|--------|--------------|
| 2026 | Nazca | 1,56% | 0,67% | -0,43% | -     | -     | -     | -      | -      | -      | -      | -     | -      | 1,81%  | 11,52%       |
|      | IMA-B | 1,00% | 1,79% | 0,17%  | -     | -     | -     | -      | -      | -      | -      | -     | -      | 2,78%  | 10,58%       |
| 2025 | Nazca | 1,29% | 0,39% | 0,82%  | 1,14% | 1,10% | 0,75% | -0,80% | 0,75%  | 0,91%  | -0,19% | 1,99% | 0,28%  | 8,73%  | 9,54%        |
|      | IMA-B | 1,07% | 0,50% | 1,84%  | 2,09% | 1,70% | 1,30% | -0,79% | 0,84%  | 0,54%  | 1,05%  | 2,04% | 0,31%  | 12,79% | 7,38%        |
| 2024 | Nazca | -     | -     | -      | -     | -     | -     | -      | 0,06%  | 0,78%  | 0,11%  | 0,35% | -0,54% | 0,74%  | 0,74%        |
|      | IMA-B | -     | -     | -      | -     | -     | -     | -      | -1,29% | -0,67% | -0,65% | 0,02% | -2,62% | -5,11% | -5,11%       |

**DISTRIBUIÇÃO POR SETORES**



**DISTRIBUIÇÃO POR RATING**



| Produto          | Posição       | %PL     | Spread | Carry Anual | Duration |
|------------------|---------------|---------|--------|-------------|----------|
| Caixa            | 962.045,02    | 1,70%   | 0,00%  | 14,70%      | 0,00     |
| Debentures Infra | 43.979.027,34 | 79,20%  | -0,35% | 12,90%      | 3,67     |
| NTN-B            | 10.595.403,22 | 19,10%  | 0,00%  | 13,80%      | 2,99     |
| Total            | 55.536.475,58 | 100,00% | 0,00%  | 13,09%      | 3,47     |

A Galapagos Capital Investimentos e Participações ("Galapagos") não comercializa nem distribui cotas de fundos de investimento ou qualquer outro ativo financeiro. Este documento foi elaborado pela Galapagos com finalidade meramente informativa, não caracterizando de nenhuma forma oferta ou solicitação de investimento. A Galapagos não se responsabiliza por qualquer decisão do investidor, nem por ato praticado por profissionais por ele consultados. Apesar da diligência na obtenção e na elaboração das informações apresentadas, a Galapagos não se responsabiliza pela publicação acidental de informações incorretas, nem tampouco por decisões de investimento tomadas com base nas informações contidas neste documento. Rentabilidade Passada não representa garantia de rentabilidade futura. Fundos de Investimento não contam com garantia do administrador, Gestor, de qualquer mecanismo de seguro ou do Fundo Garantidor de Crédito. Leia o prospecto e o regulamento antes de investir.



São Paulo  
Av. Rebouças, 3507 - CEP 05401-400 - São Paulo/SP Tel: +55 11 98889-2518 / +55 11 3777-1029  
Miami  
201 S Biscayne Blvd - Suite 1220 - Miami FL 33131 Office: +1 (305) 504-6134