

**OBJETIVO DO FUNDO**

Superar o CDI investindo em títulos públicos e ativos de crédito privado de alta qualidade, liquidez e baixo risco.

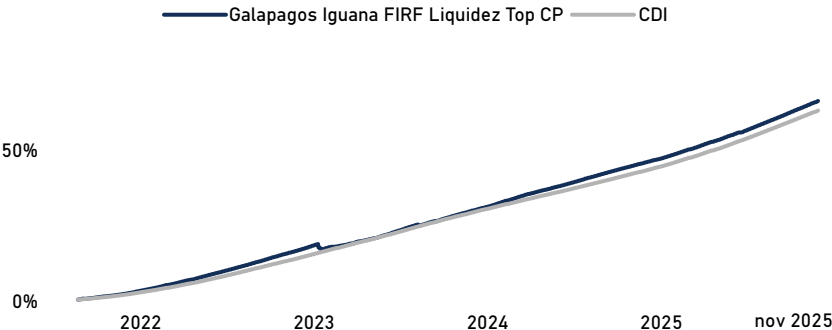
**CARACTERÍSTICAS DO FUNDO**

CNPJ do Fundo	42.887.856/0001-70	Cotização de Aplicação	D+0
Público-Alvo	Investidor Geral	Conversão de Resgate	D+0
Categoria ANBIMA	Renda Fixa	Pagamento de Resgate	D+1
Instruções Normativas	4994/22	Taxa Global	0.30%
Situação Atual	Aberto para Captação	Taxa Global Máxima	0.35%
Início do Fundo	24/08/2021	Taxa de Performance	Não Possui
Aplicação Inicial	R\$ 100.00	Gestor	Galapagos Capital Investimentos e Participações Ltda.
Movimentação Mínima	R\$ 100.00	Administrador	BTG Pactual Serviços Financeiros S/A DTVM
Saldo Mínimo de Permanência	R\$ 100.00	Custodiante	Banco BTG Pactual S/A
Tributação	Longo Prazo		

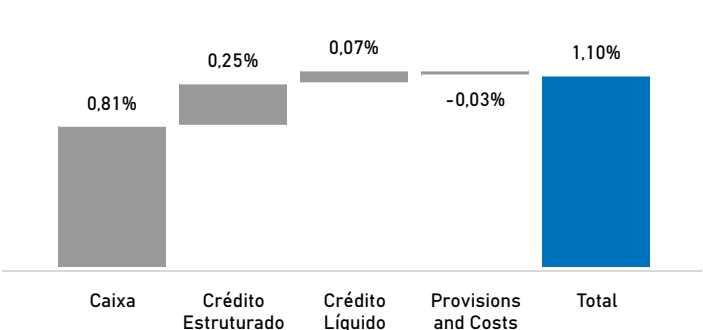
**DADOS DE FECHAMENTO DO MÊS**

Maior Retorno Mensal	1.32%
Menor Retorno Mensal	-0.60%
Meses Negativos	1
Meses Positivos	51
Patrimônio Líquido Atual	R\$ 188.867.169,44
Patrimônio Líquido Médio (12 meses)	R\$ 280.612.334,55
Sharpe Anualizado	0.9155
Valor da Cota	1.6605
Volatilidade 12 meses	0.16%

**PERFORMANCE ACUMULADA**



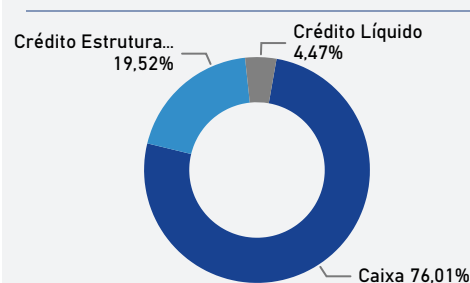
**ATRIBUIÇÃO DE PERFORMANCE DO MÊS**



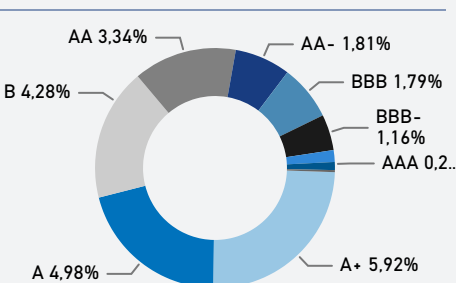
**RENTABILIDADE MENSAL**

	Jan	Fev	Mar	Abr	Mai	Jun	Jul	Ago	Set	Out	Nov	Dez	Ano	Desde Início
2025	1,06%	1,02%	0,99%	1,06%	1,11%	0,98%	1,31%	1,18%	1,26%	1,28%	1,10%		13,09%	66,05%
%CDI	105%	104%	103%	101%	97%	90%	103%	101%	104%	101%	105%		101%	105%
2024	1,21%	1,05%	1,07%	0,95%	0,92%	0,88%	1,09%	0,96%	0,90%	0,94%	0,85%	0,84%	12,33%	46,83%
%CDI	125%	131%	129%	107%	111%	112%	120%	110%	108%	102%	108%	91%	113%	106%
2023	-0,60%	0,62%	0,97%	0,82%	1,15%	1,27%	1,25%	0,83%	0,97%	1,14%	1,04%	0,91%	10,86%	30,72%
%CDI	-	67%	83%	89%	103%	118%	116%	73%	99%	114%	114%	102%	83%	102%
2022	0,89%	0,99%	1,09%	0,98%	1,23%	1,16%	1,14%	1,29%	1,25%	1,20%	1,14%	1,32%	14,59%	17,92%
%CDI	122%	132%	118%	118%	119%	115%	110%	110%	117%	117%	112%	118%	118%	119%
2021								0,16%	0,54%	0,55%	0,67%	0,96%	2,90%	2,90%
%CDI								163%	122%	115%	114%	125%	122%	121%

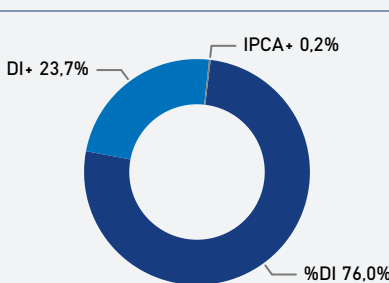
**DISTRIBUIÇÃO POR CLASSE DE ATIVOS**



**DISTRIBUIÇÃO POR RATING**



**DISTRIBUIÇÃO POR INDEXADORES**



A Galapagos Capital Investimentos e Participações ("Galapagos") não comercializa nem distribui cotas de fundos de investimento ou qualquer outro ativo financeiro. Este documento foi elaborado pela Galapagos com finalidade meramente informativa, não caracterizando de nenhuma forma oferta ou solicitação de investimento. A Galapagos não se responsabiliza por qualquer decisão do investidor, nem por ato praticado por profissionais por ele consultados. Apesar da diligência na obtenção e na elaboração das informações apresentadas, a Galapagos não se responsabiliza pela publicação acidental de informações incorretas, nem tampouco por decisões de investimento tomadas com base nas informações contidas neste documento. Rentabilidade Passada não representa garantia de rentabilidade futura. Fundos de Investimento não contam com garantia do administrador, Gestor, de qualquer mecanismo de seguro ou do Fundo Garantidor de Crédito. Leia o prospecto e o regulamento antes de investir.



São Paulo  
 Av. Rebouças, 3507 - CEP 05401-400 - São Paulo/SP Tel.: +55 11 98889-2518 / +55 11 3777-1029  
 Miami  
 201 S Biscayne Blvd - Suite 1220 - Miami FL 33131 Office: +1 (305) 504-6134