

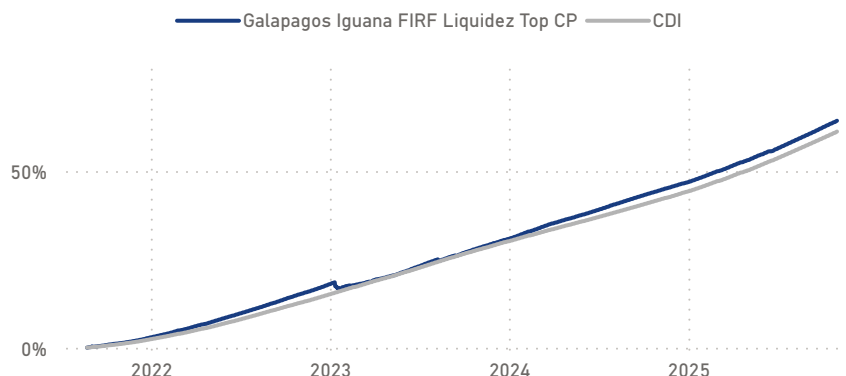
## OBJETIVO DO FUNDO

Superar o CDI investindo em títulos públicos e ativos de crédito privado de alta qualidade, liquidez e baixo risco.

## CARACTERÍSTICAS DO FUNDO

CNPJ do fundo	42.887.856/0001-70	Cotização de Aplicação	D+0
Público-Alvo	Investidor Geral	Conversão de Resgate	D+0
Categoria ANBIMA	Renda Fixa	Pagamento do Resgate	D+1
Instruções Normativas	4994/22	Taxa Global	0.30%
Situação Atual	Aberto para Captação	Taxa Global Máxima	0.35%
Início do Fundo	24-08-2021	Taxa de Performance	Não Possui
Aplicação inicial	R\$ 100.00	Gestor	Galapagos Capital Investimentos e Participações Ltda.
Movimentação Mínima	R\$ 100.00	Administrador	BTG Pactual Serviços Financeiros S/A DTVM
Saldo Mínimo de Permanência	R\$ 100.00	Custodiante	Banco BTG Pactual S/A
Tributação	Longo Prazo		

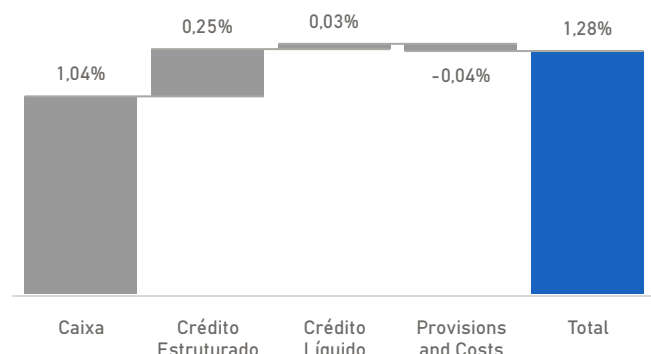
## PERFORMANCE ACUMULADA



## DADOS DE FECHAMENTO DO MÊS

Maior Retorno Mensal	1.32%
Menor Retorno Mensal	-0.60%
Meses Negativos	1
Meses Positivos	50
Patrimônio Líquido Atual	R\$ 220.734.213,76
Patrimônio Líquido Médio (12 meses)	R\$ 282.554.940,38
Sharpe Anualizado	0.5466
Valor da Cota	1.6423
Volatilidade 12 meses	0.17%

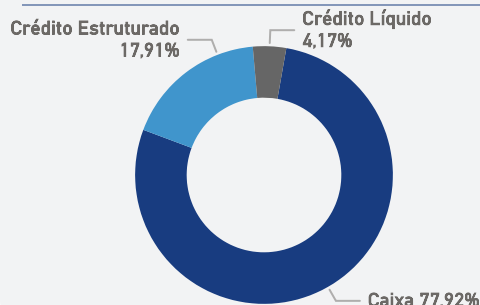
## ATRIBUIÇÃO DE PERFORMANCE DO MÊS



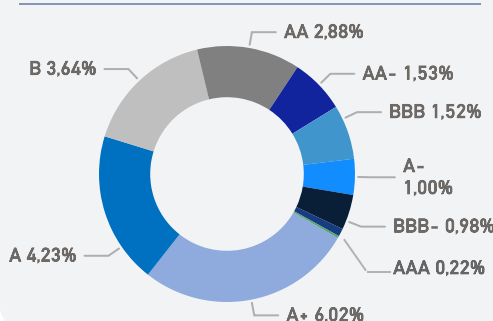
## RENTABILIDADE MENSAL

	Jan	Fev	Mar	Abr	Mai	Jun	Jul	Ago	Set	Out	Nov	Dez	Ano	Desde Início
2025	1.06%	1.02%	0.99%	1.06%	1.11%	0.98%	1.31%	1.18%	1.26%	1.28%			11,85%	64,23%
%CDI	105%	104%	103%	101%	97%	90%	103%	101%	104%	101%			101%	105%
2024	1.21%	1.05%	1.07%	0.95%	0.92%	0.88%	1.09%	0.96%	0.90%	0.94%	0.85%	0.84%	12,33%	46,83%
%CDI	125%	131%	129%	107%	111%	112%	120%	110%	108%	102%	108%	91%	113%	106%
2023	-0.60%	0.62%	0.97%	0.82%	1.15%	1.27%	1.25%	0.83%	0.97%	1.14%	1.04%	0.91%	10,86%	30,72%
%CDI	-	67%	83%	89%	103%	118%	116%	73%	99%	114%	114%	102%	83%	102%
2022	0.89%	0.99%	1.09%	0.98%	1.23%	1.16%	1.14%	1.29%	1.25%	1.20%	1.14%	1.32%	14,59%	17,92%
%CDI	122%	132%	118%	118%	119%	115%	110%	110%	117%	117%	112%	118%	118%	119%
2021								0.16%	0.54%	0.55%	0.67%	0.96%	2,90%	2,90%
%CDI								163%	122%	115%	114%	125%	122%	121%

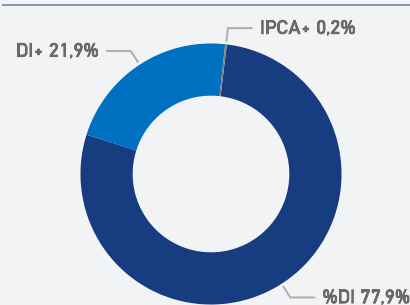
## DISTRIBUIÇÃO POR CLASSE DE ATIVOS



## DISTRIBUIÇÃO POR RATING



## DISTRIBUIÇÃO POR INDEXADORES



A Galapagos Capital Investimentos e Participações ("Galapagos") não comercializa nem distribui cotas de fundos de investimento ou qualquer outro ativo financeiro. Este documento foi elaborado pela Galapagos com finalidade meramente informativa, não caracterizando de nenhuma forma oferta ou solicitação de investimento. A Galapagos não se responsabiliza por qualquer decisão do investidor, nem por ato praticado por profissionais por ele consultados. Apesar da diligência na obtenção e na elaboração das informações apresentadas, a Galapagos não se responsabiliza pela publicação acidental de informações incorretas, nem tampouco por decisões de investimento tomadas com base nas informações contidas neste documento. Rentabilidade Passada não representa garantia de rentabilidade futura. Fundos de Investimento não contam com garantia do administrador, Gestor, de qualquer mecanismo de seguro ou do Fundo Garantidor de Crédito. Leia o prospecto e o regulamento antes de investir.