

**OBJETIVO DO FUNDO**

O fundo investe em ativos de crédito estruturados com alto nível de rendimento e excelente colateralização e em ativos de crédito líquido.

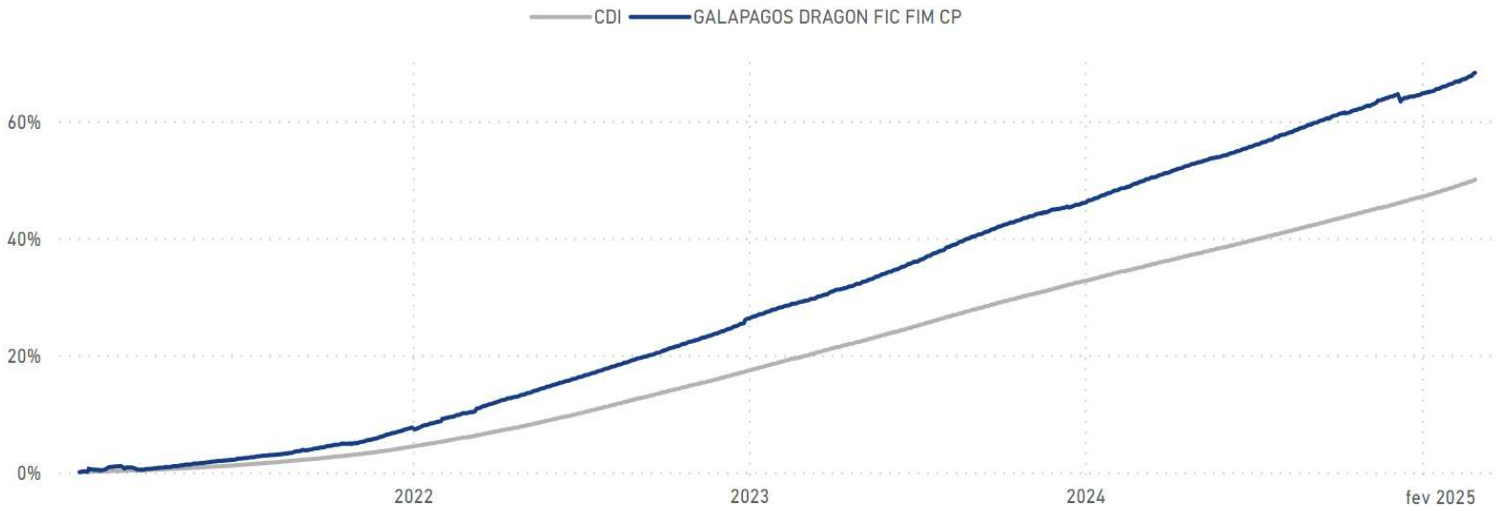
**CARACTÍSTICAS DO FUNDO**

|                        |                              |   |   |
|------------------------|------------------------------|---|---|
| CNPJ                   | 36.729.755/0001-79           | Movimentação mínima e Saldo mínimo de permanência | R\$ 1.000,00                                    |
| Público-alvo           | Investidor Qualificado       | Cotização/Pagamento de Resgate                    | D+90 com liquidação no 1º dia útil subsequente  |
| Classificação Anbima   | Multimercado Crédito Privado | Taxa de Administração                             | 0,90 % ao ano                                   |
| Status                 | Aberto para Captação         | Taxa de Performance                               | 20% S/ CDI                                      |
| Data de início         | 01-10-2020                   | Gestor  | Galapagos Capital Investimentos e Participações |
| Aplicação inicial      | R\$ 1.000,00                 | Administrador                                     | BTG Pactual Serviços Financeiros S.A. DTVM      |
| Cotização de Aplicação | D+0                          | Custodiante                                       | Banco BTG Pactual S/A                           |

**DADOS DE FECHAMENTO DO MÊS**

|                                     |                 |
|-------------------------------------|-----------------|
| Maior Retorno Mensal                | 1,88%           |
| Menor Retorno Mensal                | -0,05%          |
| Meses Negativos                     | 1               |
| Meses Positivos                     | 52              |
| Patrimônio Líquido Atual            | R\$ 278.987.401 |
| Patrimônio Líquido Médio (12 meses) | R\$ 244.534.642 |
| Valor da Cota                       | 1,7060          |
| Volatilidade 12 meses               | 0,93%           |

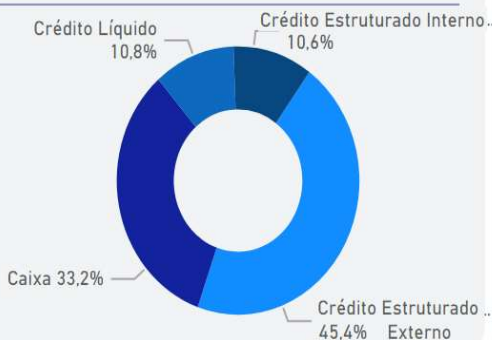
**PERFORMANCE ACUMULADA**



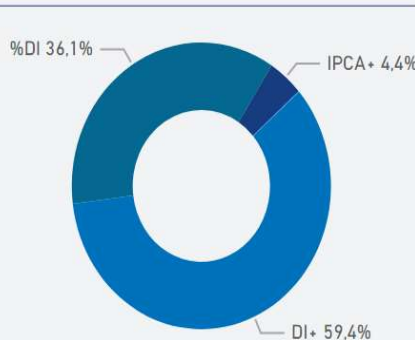
**RENTABILIDADE**

| Ano  | Rentabilidade | %CDI | Jan   | Fev   | Mar   | Abr   | Mai   | Jun   | Jul   | Ago   | Set   | Out   | Nov   | Dez   | Ano    | Desde Início |
|------|---------------|------|-------|-------|-------|-------|-------|-------|-------|-------|-------|-------|-------|-------|--------|--------------|
| 2020 | 1,40%         | 301% |       |       |       |       |       |       |       |       |       |       |       |       |        |              |
| 2021 | 7,62%         | 173% |       |       |       |       |       |       |       |       |       |       |       |       |        |              |
| 2022 | 17,26%        | 140% |       |       |       |       |       |       |       |       |       |       |       |       |        |              |
| 2023 | 15,66%        | 119% |       |       |       |       |       |       |       |       |       |       |       |       |        |              |
| 2024 |               |      | 1,36% | 1,08% | 1,05% | 1,12% | 0,87% | 0,97% | 1,24% | 1,13% | 1,04% | 0,92% | 1,08% | 0,25% | 12,77% | 64,60%       |
| 2025 |               |      | 1,02% | 1,18% |       |       |       |       |       |       |       |       |       |       | 2,22%  | 70,60%       |
|      |               |      | %CDI  | 101%  | 120%  |       |       |       |       |       |       |       |       |       | 110%   | 139%         |

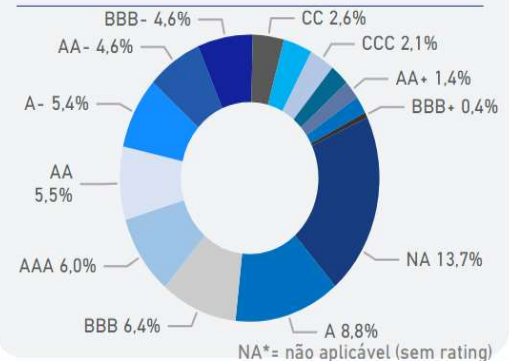
**DISTRIBUIÇÃO POR CLASSE DE ATIVOS**



**DISTRIBUIÇÃO POR INDEXADORES**



**DISTRIBUIÇÃO POR RATING**



A Galapagos Capital Investimentos e Participações ("Galapagos") não comercializa nem distribui cotas de fundos de investimento ou qualquer outro ativo financeiro. Este documento foi elaborado pela Galapagos com finalidade meramente informativa, não caracterizando de nenhuma forma oferta ou solicitação de investimento. A Galapagos não se responsabiliza por qualquer decisão do investidor, nem por ato praticado por profissionais por ele consultados. Apesar da diligência na obtenção e na elaboração das informações apresentadas, a Galapagos não se responsabiliza pela publicação acidental de informações incorretas, nem tampouco por decisões de investimento tomadas com base nas informações contidas neste documento. Rentabilidade Passada não representa garantia de rentabilidade futura. Fundos de Investimento não contam com garantia do administrador, Gestor, de qualquer mecanismo de seguro ou do Fundo Garantidor de Crédito. Leia o prospecto e o regulamento antes de investir.



São Paulo  
 Av. Rebouças, 3507 - CEP 05401-400 - São Paulo/SP Tel.: +55 11 98889-2518 / +55 11 3777-1029

Miami  
 201 S Biscayne Blvd - Suite 1220 - Miami FL 33131 Office: +1 (305) 504-6134