

OBJETIVO DO FUNDO

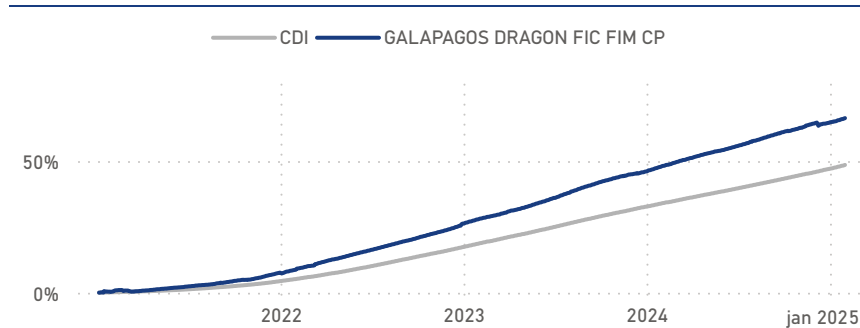
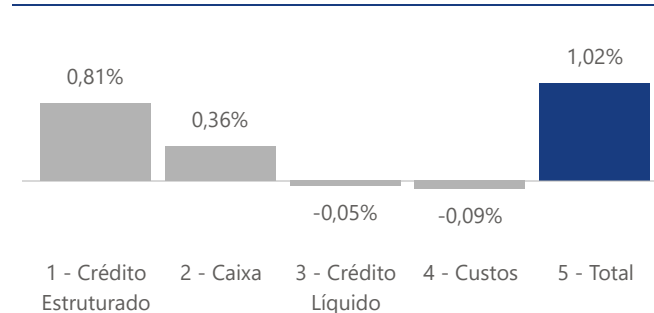
O fundo investe em ativos de crédito estruturados com alto nível de rendimento e excelente colateralização e em ativos de crédito líquido.

CARACTÍSTICAS DO FUNDO

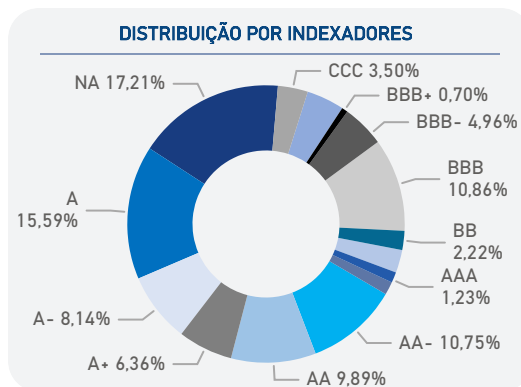
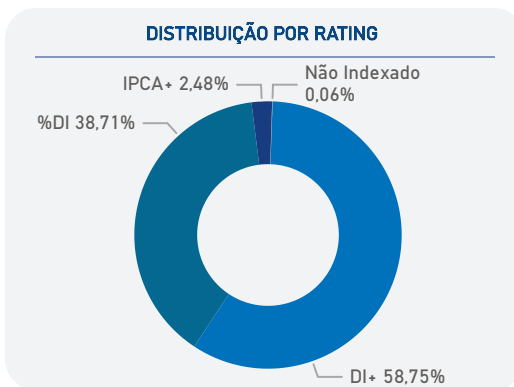
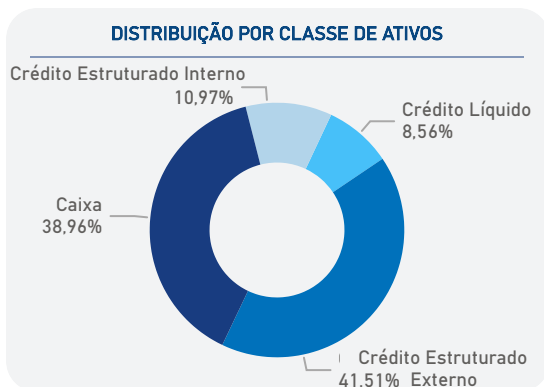
CNPJ	36.729.755/0001-79	Movimentação mínima e Saldo mínimo de permanência	R\$ 1.000,00
Público-alvo	Investidor Qualificado	Cotização/Pagamento de Resgate	D+90 com liquidação no 1º dia útil subsequente
Classificação Anbima	Multimercado Crédito Privado	Taxa de Administração	0,90 % ao ano
Status	Aberto para Captação	Taxa de Performance	20% S/ CDI
Data de início	01-10-2020	Gestor	Galapagos Capital Investimentos e Participações
Aplicação inicial	R\$ 1.000,00	Administrador	BTG Pactual Serviços Financeiros S.A DTVM
Cotização de Aplicação	D+0	Custodiante	Banco BTG Pactual S/A

DADOS DE FECHAMENTO DO MÊS

Maior Retorno Mensal	1,88%
Menor Retorno Mensal	-0,05%
Meses Negativos	1
Meses Positivos	51
Patrimônio Líquido Atual	R\$ 266.625.372,19
Patrimônio Líquido Médio (12 meses)	R\$ 241.654.711,47
Sharpe anualizado	0,02
Valor da Cota	1,6861
Volatilidade 12 meses	0,90%

PERFORMANCE ACUMULADA

ATRIBUIÇÃO DE PERFORMANCE DO MÊS

RENTABILIDADE MENSAL

	Jan	Fev	Mar	Abr	Mai	Jun	Jul	Ago	Set	Out	Nov	Dez	Ano	Desde Início
2025	1,02%												1,02%	68,61%
%CDI	101%												101%	139%
2024	1,36%	1,08%	1,05%	1,12%	0,87%	0,97%	1,24%	1,13%	1,04%	0,92%	1,08%	0,25%	12,77%	66,90%
%CDI	141%	134%	126%	126%	104%	123%	137%	130%	124%	99%	136%	27%	117%	140%
2023	1,34%	0,98%	1,29%	1,03%	1,46%	1,41%	1,42%	1,64%	1,26%	1,15%	0,94%	0,73%	15,66%	48,01%
%CDI	120%	107%	110%	112%	130%	131%	133%	144%	129%	115%	102%	81%	120%	144%
2022	0,98%	1,30%	1,61%	1,20%	1,37%	1,26%	1,26%	1,37%	1,25%	1,31%	1,26%	1,88%	17,26%	27,97%
%CDI	133%	174%	174%	143%	133%	125%	121%	117%	116%	128%	124%	168%	140%	157%
2021	0,37%	0,43%	-0,05%	0,54%	0,50%	0,53%	0,53%	0,69%	0,80%	0,49%	1,17%	1,38%	7,62%	9,13%
%CDI	250%	320%	-	260%	188%	173%	148%	163%	181%	103%	199%	180%	173%	187%
2020										0,07%	0,33%	0,99%	1,40%	1,40%
%CDI										42%	224%	605%	297%	298%

DISTRIBUIÇÃO DE PERFORMANCE DO MÊS


A Galapagos Capital Investimentos e Participações ("Galapagos") não comercializa nem distribui cotas de fundos de investimento ou qualquer outro ativo financeiro. Este documento foi elaborado pela Galapagos com finalidade meramente informativa, não caracterizando de nenhuma forma oferta ou solicitação de investimento. A Galapagos não se responsabiliza por qualquer decisão do investidor, nem por ato praticado por profissionais por ele consultados. Apesar da diligência na obtenção e na elaboração das informações apresentadas, a Galapagos não se responsabiliza pela publicação acidental de informações incorretas, nem tampouco por decisões de investimento tomadas com base nas informações contidas neste documento. Rentabilidade Passada não representa garantia de rentabilidade futura. Fundos de Investimento não contam com garantia do administrador, Gestor, de qualquer mecanismo de seguro ou do Fundo Garantidor de Crédito. Leia o prospecto e o regulamento antes de investir.