

**OBJETIVO DO FUNDO**

Superar o CDI investindo em títulos públicos e ativos de crédito privado de alta qualidade, liquidez e baixo risco.

**CARACTERÍSTICAS DO FUNDO**

<b>CNPJ</b>	42.887.856/0001-70	<b>Movimentação mínima e Saldo mínimo de permanência</b>	R\$ 100,00
<b>Público-alvo</b>	Investidor em Geral	<b>Cotização/Pagamento de Resgate</b>	D+0 com liquidação no 1º dia útil subsequente
<b>Instrução Normativa</b>	4994/22	<b>Taxa de Administração</b>	0,30%
<b>Classificação Anbima</b>	Renda Fixa Duração Livre Crédito Livre	<b>Taxa de Performance</b>	Não Possui
<b>Status</b>	Aberto para Captação	<b>Gestor</b>	Galapagos Capital Investimentos e Participações Ltda.
<b>Data de início</b>	24-08-2021	<b>Administrador</b>	BTG Pactual Serviços Financeiros S.A. DTVM
<b>Aplicação inicial</b>	R\$ 100,00	<b>Custodiante</b>	Banco BTG Pactual S/A
<b>Cotização de Aplicação</b>	D+0		

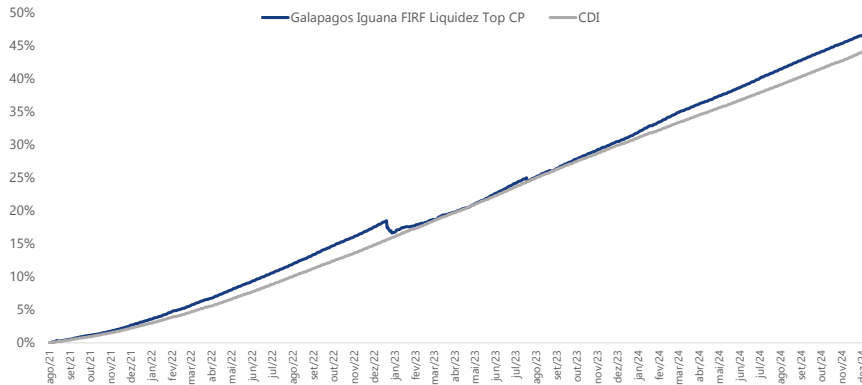
**DADOS DE FECHAMENTO DO MÊS**

<b>Valor da Cota</b>	1,4683
<b>Patrimônio Líquido Atual</b>	R\$ 229.750.950,90
<b>Patrimônio Líquido Médio (12 meses)</b>	R\$ 181.125.103,19
<b>Meses Positivos</b>	39
<b>Meses Negativos</b>	1
<b>Maior Retorno Mensal</b>	1,32%
<b>Menor Retorno Mensal</b>	-0,60%
<b>Volatilidade 12 meses</b>	0,11%
<b>Sharpe Anualizado</b>	9,86

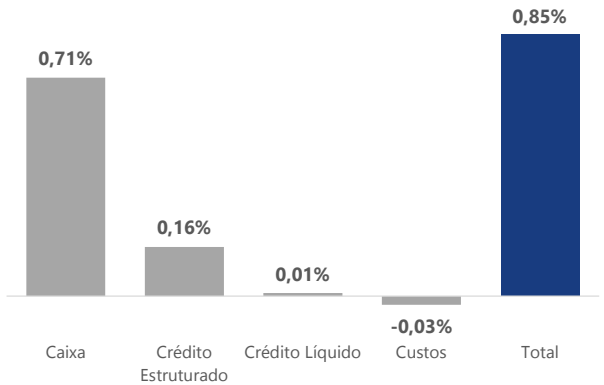
**RENTABILIDADE MENSAL**

	Jan	Fev	Mar	Abr	Mai	Jun	Jul	Ago	Set	Out	Nov	Dez	Ano	Desde Início
2024	1,21%	1,05%	1,07%	0,95%	0,92%	0,88%	1,09%	0,96%	0,90%	0,94%	0,85%	0,84%	12,33%	46,83%
% CDI	125%	131%	129%	107%	111%	112%	120%	110%	108,1%	102%	108%	91%	113%	106%
2023	-0,60%	0,62%	0,97%	0,82%	1,15%	1,27%	1,25%	0,83%	0,97%	1,14%	1,04%	0,91%	10,86%	30,72%
% CDI	--	67%	83%	89%	103%	118%	116%	73%	99%	115%	115%	102%	83%	102%
2022	0,89%	0,99%	1,09%	0,98%	1,23%	1,16%	1,14%	1,29%	1,25%	1,20%	1,14%	1,32%	14,59%	17,92%
% CDI	122%	132%	118%	118%	119%	115%	110%	110%	117%	117%	112%	118%	118%	119%
2021								0,16%	0,54%	0,55%	0,67%	0,96%	2,74%	2,90%
% CDI								163%	121%	113,364%	114%	124%	119%	120%

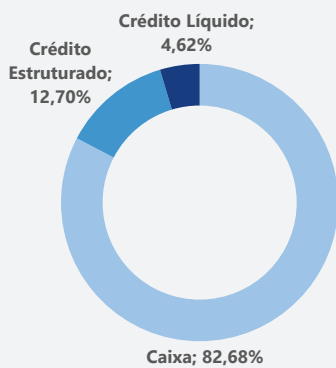
**PERFORMANCE ACUMULADA**



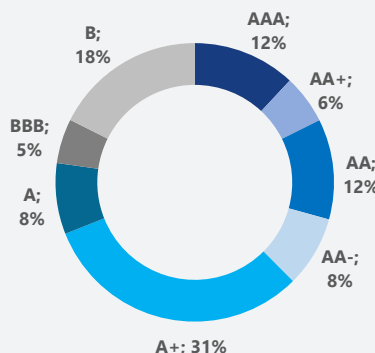
**ATRIBUIÇÃO DE PERFORMANCE DO MÊS**



**DISTRIBUIÇÃO POR CLASSES DE ATIVOS**



**DISTRIBUIÇÃO POR RATING**



**DISTRIBUIÇÃO POR INDEXADORES**

