

**OBJETIVO DO FUNDO**

O fundo investe em ativos de crédito estruturados com alto nível de rendimento e excelente colateralização e em ativos de crédito líquido.

**CARACTERÍSTICAS DO FUNDO**

<b>CNPJ</b>	36.729.755/0001-79	<b>Cotização/Pagamento de Resgate</b>	D+90 com liquidação no 1º dia útil subsequente
<b>Público-alvo</b>	Investidor Qualificado	<b>Taxa de Administração</b>	0,90 % ao ano
<b>Classificação Anbima</b>	Multimercado Crédito Privado	<b>Taxa de Performance</b>	20% S/ CDI
<b>Status</b>	Aberto para Captação	<b>Gestor</b>	Galapagos Capital Investimentos e Participações
<b>Data de início</b>	01-10-2020	<b>Administrador</b>	BTG Pactual Serviços Financeiros S.A. DTM
<b>Aplicação inicial</b>	R\$ 1.000,00	<b>Custodiante</b>	Banco BTG Pactual S/A
<b>Data de Cotização de Aplicação</b>	D+0	<b>Auditor</b>	Ernst Young Auditores
<b>Movimentação mínima e Saldo mínimo de permanência</b>	R\$ 1.000,00		

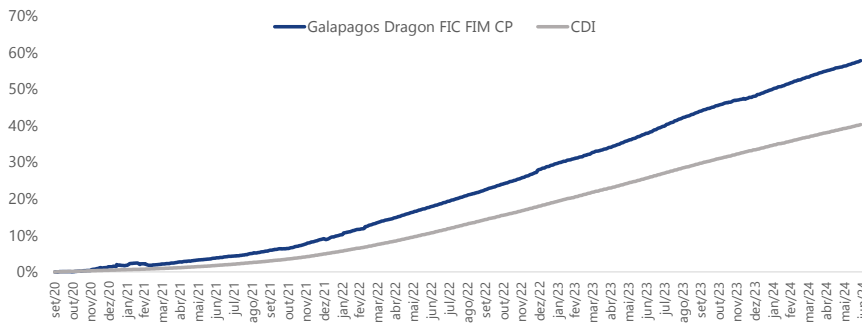
**DADOS DE FECHAMENTO DO MÊS**

<b>Valor da Cota</b>	R\$ 1,58
<b>PL Atual</b>	R\$ 229.527.926,50
<b>PL Médio (12 meses)</b>	R\$ 211.381.765,28
<b>Meses Positivos</b>	44
<b>Meses Negativos</b>	1
<b>Maior Retorno Mensal</b>	1,88%
<b>Menor Retorno Mensal</b>	-0,05%
<b>Volatilidade 12 meses</b>	0,32%
<b>Sharpe Anualizado</b>	6,38

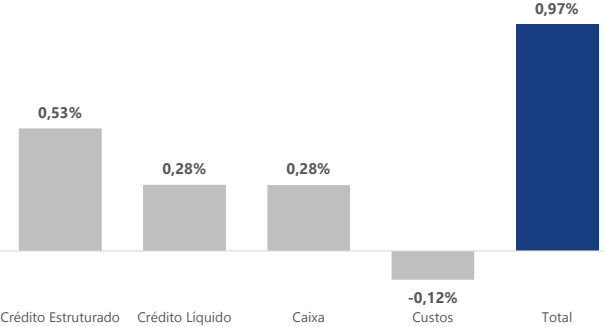
**RENTABILIDADE MENSAL**

	Jan	Fev	Mar	Abr	Mai	Jun	Jul	Ago	Set	Out	Nov	Dez	YTD	Desde Início
2024	1,36%	1,08%	1,05%	1,12%	0,87%	0,97%							6,61%	57,79%
% CDI	140%	134%	126%	126%	104%	123%							126%	143%
2023	1,34%	0,98%	1,29%	1,03%	1,46%	1,41%	1,42%	1,64%	1,26%	1,15%	0,94%	0,73%	15,66%	48,01%
% CDI	119%	107%	109%	112%	130%	131%	133%	144%	129%	115%	102%	82%	119%	144%
2022	0,98%	1,30%	1,61%	1,20%	1,37%	1,26%	1,26%	1,37%	1,25%	1,31%	1,26%	1,88%	17,26%	27,97%
% CDI	133%	174%	174%	143%	133%	125%	121%	117%	116%	128%	124%	168%	140%	157%
2021	0,37%	0,43%	-0,05%	0,54%	0,50%	0,53%	0,53%	0,69%	0,80%	0,49%	1,17%	1,38%	7,62%	9,13%
% CDI	250%	320%	--	260%	188%	173%	148%	163%	181%	103%	199%	180%	173%	187%
2020										0,07%	0,33%	0,99%	1,40%	1,40%
% CDI										44%	224%	605%	301%	301%

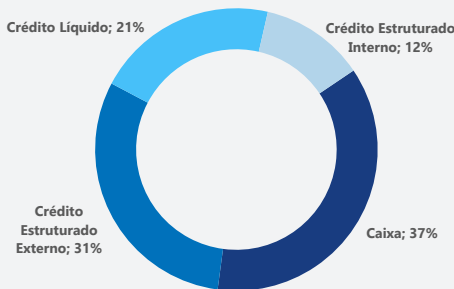
**PERFORMANCE ACUMULADA**



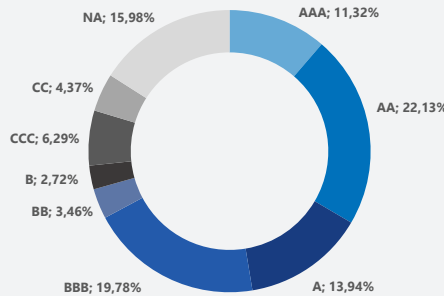
**ATRIBUIÇÃO DE PERFORMANCE DO MÊS**



**DISTRIBUIÇÃO POR CLASSES DE ATIVOS**



**DISTRIBUIÇÃO POR RATING**



**DISTRIBUIÇÃO POR INDEXADORES**

