

OBJETIVO DO FUNDO

O fundo investe em ativos de crédito estruturados com alto nível de rendimento e excelente colateralização e em ativos de crédito líquido.

CARACTERÍSTICAS DO FUNDO

CNPJ	36.729.755/0001-79	Cotização/Pagamento de Resgate	D+90 com liquidação no 1º dia útil subsequente
Público-alvo	Investidor Qualificado	Taxa de Administração	0,90 % ao ano
Classificação Anbima	Multimercado Crédito Privado	Taxa de Performance	20% S/ CDI
Status	Aberto para Captação	Gestor	Galapagos Capital Investimentos e Participações
Data de início	01-10-2020	Administrador	BTG Pactual Serviços Financeiros S.A. DTVM
Aplicação inicial	R\$ 1.000,00	Custodiante	Banco BTG Pactual S/A
Data de Cotização de Aplicação	D+0	Auditor	Ernst Young Auditores
Movimentação mínima e Saldo mínimo de permanência	R\$ 1.000,00		

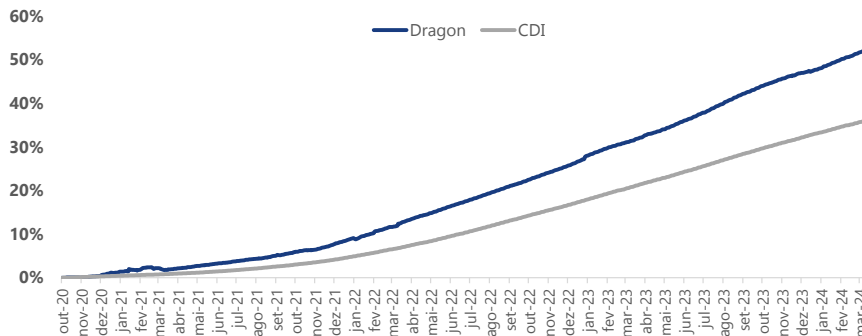
DADOS DE FECHAMENTO DO MÊS

Valor da Cota	1,5321835
PL Mês	234.359.313
PL Médio (12 meses)	206.338.021
Meses Positivos	42
Meses Negativos	1
Maior Retorno Mensal	1,88%
Menor Retorno Mensal	-0,05%
Volatilidade Anualizada	0,49%
Sharpe Anualizado	8,56

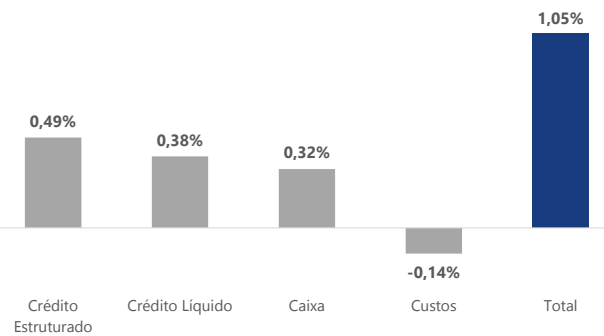
RENTABILIDADE MENSAL

	Jan	Fev	Mar	Abr	Mai	Jun	Jul	Ago	Set	Out	Nov	Dez	YTD	Desde Início
2024	1,36%	1,08%	1,05%										3,52%	53,22%
% CDI	144%	137%	126%										134%	145%
2023	1,34%	0,98%	1,29%	1,03%	1,46%	1,41%	1,42%	1,64%	1,26%	1,15%	0,94%	0,73%	15,66%	48,01%
% CDI	120%	107%	112%	112%	130%	131%	133%	140%	131%	116%	102%	81%	120%	139%
2022	0,98%	1,30%	1,61%	1,20%	1,37%	1,26%	1,26%	1,37%	1,25%	1,31%	1,26%	1,88%	17,26%	27,97%
% CDI	133%	174%	174%	143%	133%	125%	121%	117%	116%	128%	124%	168%	140%	157%
2021	0,37%	0,43%	-0,05%	0,54%	0,50%	0,53%	0,53%	0,69%	0,80%	0,49%	1,17%	1,38%	7,62%	9,13%
% CDI	250%	320%	--	260%	188%	173%	148%	163%	181%	103%	199%	180%	173%	187%
2020										0,07%	0,33%	0,99%	1,40%	1,40%
% CDI										44%	224%	605%	301%	301%

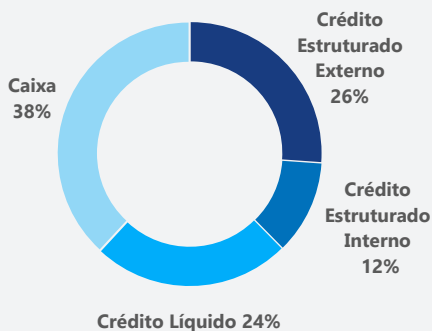
PERFORMANCE ACUMULADA



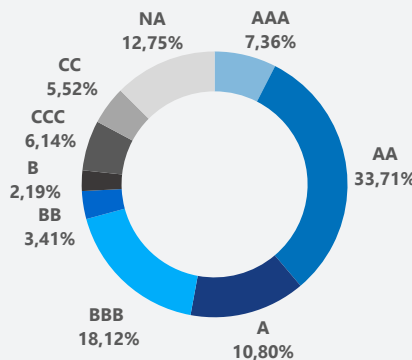
ATRIBUIÇÃO DE PERFORMANCE DO MÊS



DISTRIBUIÇÃO POR CLASSES DE ATIVOS



DISTRIBUIÇÃO POR RATING



DISTRIBUIÇÃO POR INDEXADORES

